

Autochladnička 12V/230V 32L LCD displej



Návod na použitie
Preklad originálneho návodu

Bezpečnostné pravidlá

- Pred použitím chladničky si pozorne prečítajte tento návod na obsluhu a dôsledne ho dodržiavajte. Návod na obsluhu spolu s dokladom o kúpe uschovajte na ľahko dostupnom mieste.
- Uistite sa, že napätie v sieti je rovnaké, ako je uvedené na zariadení.
- Aby ste predišli požiaru alebo úrazu elektrickým prúdom, najskôr pripojte napájací kábel k chladničke a potom pripojte zariadenie priamo do elektrickej zásuvky úplným zasunutím zástrčky do nej. Nepoužívajte predlžovací kábel.
- Vždy odpojte zariadenie od zdroja napájania, keď ho práve nepoužívate, pri výmene príslušenstva alebo čistení zariadenia. Ak chcete odpojiť zariadenie zo siete, najskôr vytiahnite zástrčku zo zásuvky a potom odpojte napájací kábel z chladničky.
- NIKDY neťahajte za kábel.
- Toto zariadenie nie je určené na používanie osobami (vrátane detí) so zníženými fyzickými, zmyslovými alebo duševnými schopnosťami, osobami bez skúseností alebo znalostí o zariadení, pokiaľ sa tak nestane pod dohľadom alebo v súlade s návodom na použitie zariadenia. Dbajte na to, aby sa deti so zariadením nehrali.
- Je zakázané nechávať zariadenie pripojené k napájaciemu zdroju bez dozoru kvôli možnosti požiaru.
- Pred použitím skontrolujte zariadenie, či nie je poškodené, venujte zvláštnu pozornosť napájaciemu káblu. Ak je akákoľvek časť vrátane napájacieho kábla poškodená, zariadenie nepoužívajte.
- Aby bola zaistená správna prevádzka zariadenia, uistite sa, že je umiestnené na tvrdom, rovnom a suchom povrchu.
- Nezapínajte prístroj, ak sa v blízkosti nachádzajú výbušné a/alebo horľavé výpary.
- Nevystavujte zariadenie slnečnému žiareniu, horúcim povrchom, vlhkosti, ostrým hranám a podobne.
- Neumiestňujte zariadenie do blízkosti otvoreného ohňa, kuchynských alebo vykurovacích zariadení, záclon, závesov atď.
- Napájací kábel by nemal visieť cez stôl, pracovnú dosku atď. a nemal by sa dotýkať horúcich povrchov.
- Spotrebič je určený LEN na použitie v domácnosti.
- NEPONÁRAJTE zariadenie ani napájací kábel do vody alebo iného roztoku ani ich nevystavujte dažďu.
- Chladnička NESMIE byť prevádzkovaná v prevrátenej polohe.

- NEVKLADAJTE žiadne predmety do ventilátora umiestneného vo veku chladničky, pretože to môže zablokovať ventilátor a spôsobiť vyhorenie motora.
- Neblokujte vstup a výstup vzduchu na veku chladničky. Príležitostne skontrolujte vstup a výstup, či sa na nich nenahromadil prach.
- V prípade poruchy alebo poškodenia zariadenia alebo niektorého z jeho komponentov je potrebné ho doručiť predajcovi alebo autorizovanému servisnému stredisku na opravu alebo výmenu.

ABY STE UMOŽNILI SPRÁVNU PREVÁDZKU ZARIADENIA, PRED POUŽITÍM ZARIADENIA SI POZORNE PREČÍTAJTE NÁVOD. NESPRÁVNE POUŽÍVANIE MÔŽE SPÔSOBIŤ VÁŽNE ZRANENIE ALEBO POŠKODENIE ZARIADENIA.

- Zariadenie nie je určené na používanie osobami (vrátane detí) so zníženými fyzickými, zmyslovými alebo duševnými schopnosťami alebo bez primeraných skúseností a znalostí, pokiaľ tak nerobia pod dohľadom alebo po zaškolení osobou zodpovednou za používanie zariadenia.
- Po vypnutí motora auta odpojte 12 V zástrčku z DC zásuvky.
- Keď zariadenie nepoužívate, odpojte 12 V zástrčku z DC zásuvky.
- Dávajte pozor, aby ste nepoškodili ventilátor. Ak je ventilátor zablokovaný, môže sa prehriať a spôsobiť požiar. Zariadenie nezakrývajte uterákmi ani iným oblečením.
- Káblové zástrčky musia byť bezpečne pripojené. Uvoľnené spojenie sa môže prehriať a poškodiť zástrčku.
- Z dôvodov elektrickej a požiarnej bezpečnosti by mal byť prístroj uchovávaný mimo dosahu horľavých materiálov.
- Prístroj nerozoberajte.
- Nemeňte priamo nastavenie z chladenia na ohrev. Nastavenie zmeňte až 30 minút po vypnutí.
- Zariadenie neumývajte vodou.
- Neotáčajte prístroj hore nohami.
- Nenechajte zariadenie spadnúť.
- Chráňte pred dažďom.
- Zabezpečte, aby sa deti so zariadením nehrali.

- Vetracie otvory v kryte alebo konštrukcii zariadenia nesmú byť znečistené. Na miestach, kde sa skladujú potraviny, nepoužívajte elektrické spotrebiče, pokiaľ nie sú na to určené výrobcom.

Popis produktu

- Termoelektrický chladič s funkciou ohrevu dokáže chladiť nápoje v lete a ohrievať jedlo v zime. Či už na výlete alebo v dopravných zápchach, môžete mať dostatok jedla a pitia pri správnej teplote.

- Vďaka nízkej hmotnosti sa chladič s funkciou ohrevu ľahko prenáša. Vďaka prispôsobenému transformátoru striedavého alebo jednosmerného prúdu môže byť zariadenie použité v interiéri, napríklad študentmi, na skladovanie studených alebo teplých nápojov. V hoteloch, kanceláriách a izbách prístroj vďaka svojmu elegantnému, peknému vzhľadu, luxusnému štýlu a mimoriadnej funkčnosti vnáša pocit pohodlia a komfortu.

- Kombinuje funkciu chladenia a ohrevu pomocou elektronických komponentov, bez kompresora a bez kryogénnej kvapaliny. Prístroj má tieto výhody: nevypúšťa škodliviny, zaberá málo miesta, je ľahký, prenosný, odolný a energeticky úsporný.

Použitie

- Bankety pri jazere - Pikniky a kempovanie - Pre taxikárov	- Internáty - Ihriská - V kanceláriách, na stavbách	- Cestovanie autobusmi - Na jachtách - Chytanie rýb - Vo vagóne, autách, turistických autobusoch, autobusoch	- Na uchovávanie čerstvého mlieka a teplých jedál
---	---	---	---

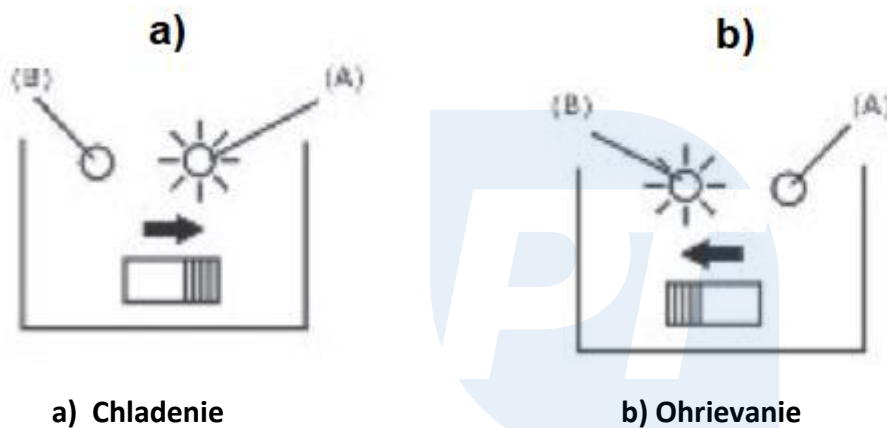
Funkcie

- Pre optimálne chladenie sa odporúča pridávať vopred vychladené potraviny a nápoje.

- Spotrebič nie je určený na ohrev studených jedál na vysokú teplotu. Maximálna teplota ohrevu je 50°C-60°C.

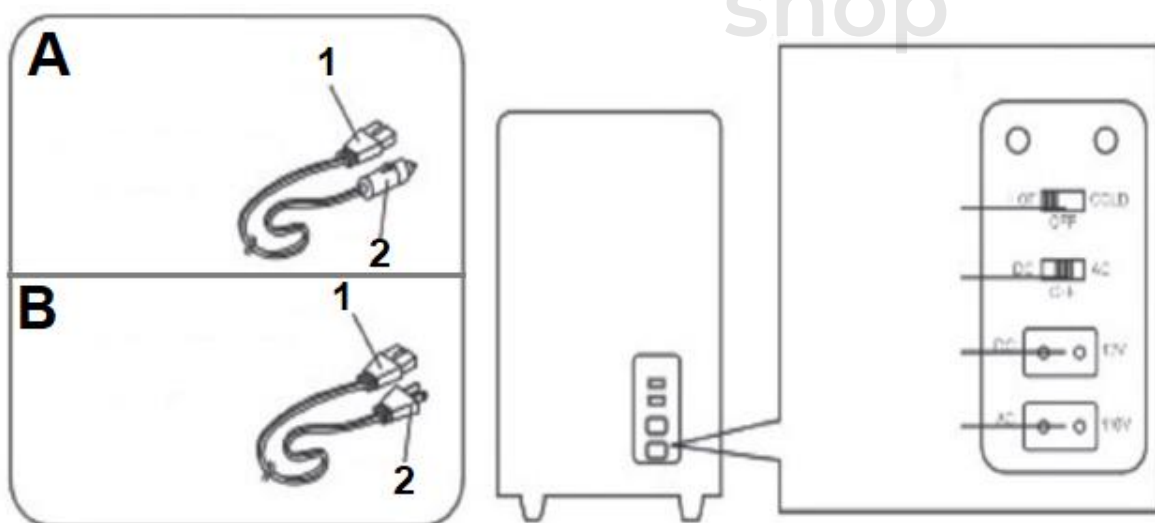
Obsluha

- Najprv skontrolujte, či je vypínač na boku zariadenia v polohe OFF, potom zasuňte zástrčku napájacieho kábla do zásuvky zariadenia.
- Zasuňte zástrčku do zapaľovača cigariet v aute.
- Chladenie: Nastavte prepínač do polohy CHLADENIE . Zelená kontrolka signalizuje, že jednotka je v režime chladenia.
- Kúrenie: nastavte prepínač do polohy KÚRENIE .
- Červená kontrolka signalizuje, že zariadenie je v režime ohrevu.



Pripojenie: Podľa použitia: vnútri a vonku

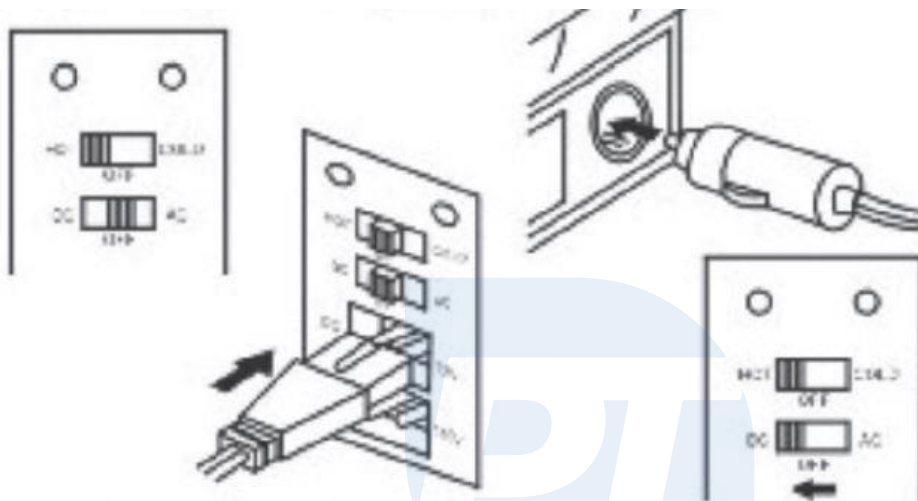
Ak sa používa napájanie auta



A) DC napájací kábel B) AC napájací kábel (1. Konektor 2. Zástrčka)

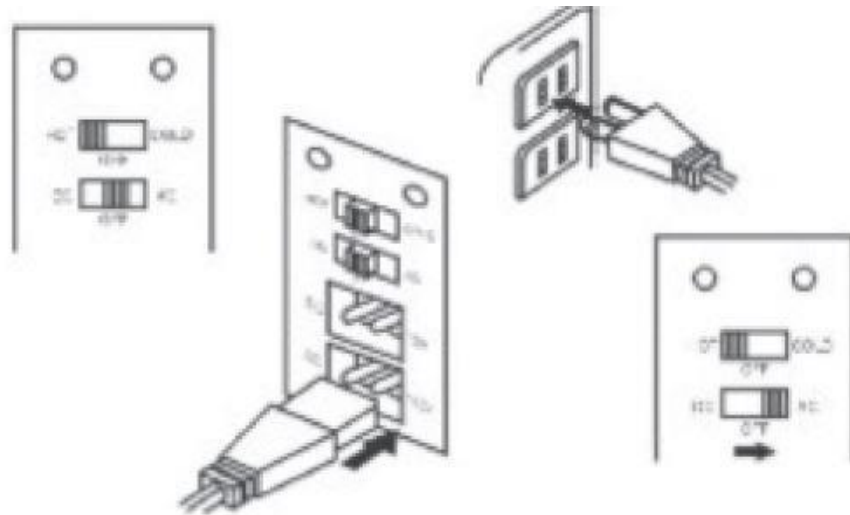
Spotreba DC 12V produktu závisí od typu vozidla

- Motor vozidla by mal bežať.
- Zástrčka kábla DC je zástrčka do zásuvky zapaľovača cigariet v aute.
- Zasuňte zástrčku DC kábla do zapaľovača cigariet v aute.



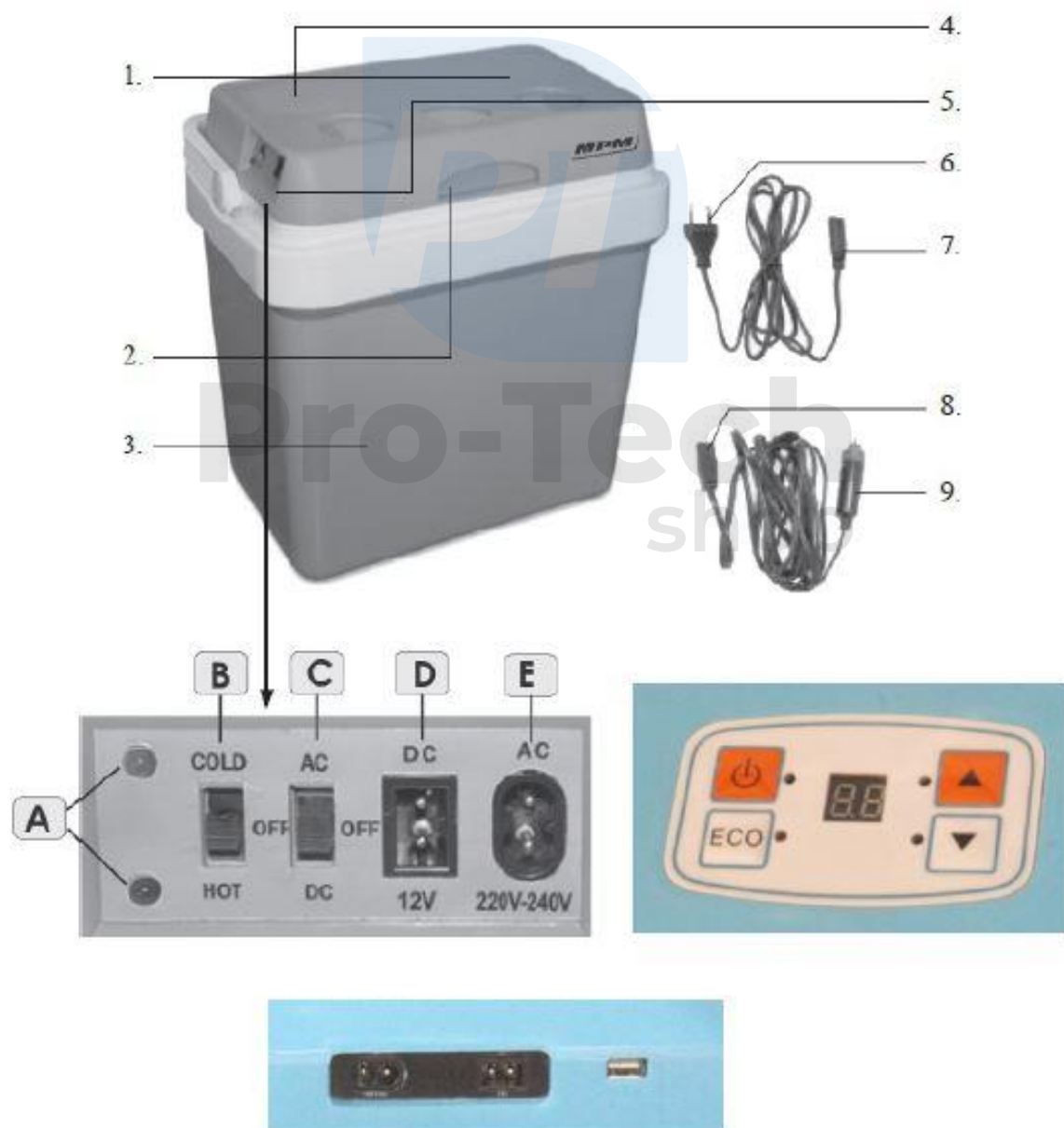
Použitie v interiéri (AC 220 - 240 V)

- Pripojte AC kábel (domáci napájací kábel) do príslušnej zásuvky na spotrebiči.
- Pripojte zásuvku ku koaxiálnej zástrčke.



1. Elektrický ventilátor (prívod vzduchu)
2. Rukoväť krytu
3. Telo chladničky
4. Elektrický ventilátor (vývod vzduchu)
5. Ovládací panel
6. Napájací kábel so zástrčkou
7. Zástrčka napájacieho kábla
8. 12V zástrčka
9. 12V zástrčka do zásuvky zapaľovača cigariet

- A. Kontrolky
- B. Prepínač CHLADENIE / KÚRENIE.
- C. Vypínač 12V / 230V
- D. Zásuvka napájacieho kábla 12V.
- E. Zásuvka napájacieho kábla 230V.



Skladovanie zariadenia

Chladničku skladujte na bezpečnom a suchom mieste. Ak sa zariadenie nebude dlhšiu dobu používať, odporúča sa ho dôkladne umyť a zabaliť do pôvodného obalu alebo iného prachotesného obalu.

Technické údaje

Napájanie: DC12V, AC 230V ~ 50Hz

Kapacita: 32 l

Teplota chladenia: 15 - 17 °C pod okolitú teplotu

Teplota ohrevu: 50 – 65 °C

Spotreba energie: 48W ± 10%

Digitálny displej teploty

Použitie chladničky

1. Pred prvým použitím chladničky sa uistite, že boli odstránené všetky ochranné prvky (fólia atď.). Venujte zvláštnu pozornosť tomu, aby prívod a výstup vzduchu na kryte nebol zablokovaný. Všetky časti chladničky by sa mali umyť a potom dôkladne vysušiť.
2. Umiestnite chladničku na tvrdý, rovný a suchý povrch.
3. Uistite sa, že vypínač / vypínač a vypínač funkcií sú v polohe OFF.
4. Po použití chladničky nastavte hlavný vypínač / vypínač a vypínač funkcií do polohy OFF, potom odpojte zástrčku zo zásuvky (12V) a odpojte napájací kábel od zariadenia. NIKDY neťahajte za kábel.

Správna likvidácia produktu (odpad z elektrických a elektronických zariadení). Označenie na produkte alebo súvisiace texty naznačujú, že produkt by sa na konci svojej životnosti nemal likvidovať s iným domovým odpadom. Aby ste predišli škodlivým účinkom na životné prostredie a ľudské zdravie v dôsledku nekontrolovanej likvidácie odpadu, oddel'te výrobok od iných typov odpadu a zodpovedne ho recyklujte, aby ste podporili opätovné použitie materiálnych zdrojov. Domáci používatelia by sa mali obrátiť na predajcu, u ktorého si produkt zakúpili, alebo na miestny úrad, aby získali informácie o tom, kde a ako tento produkt recyklovať spôsobom bezpečným pre životné prostredie. Firemní používatelia by sa mali obrátiť na svojho dodávateľa a skontrolovať zmluvné podmienky. Výrobok by sa nemal likvidovať s iným komerčným odpadom.